

PROFI výstražné LED světlo vnější, 12-24V, ECE R65

CH-040A / CH-060A

Montážní a uživatelský manuál

Připojení vodičů :

Barva 1		Červený (+)
Barva 2 nebo světlo		Bílý (+)
Režim a synchronizace		Žlutý (+) krátce na + pro další režim blikání
Asynchronní		
ZEM		(-)

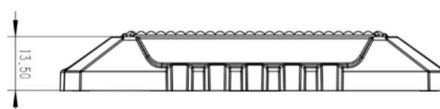
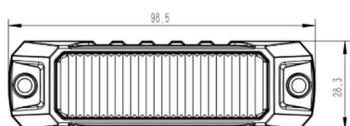
* Připojte žlutý vodič ke kladnému pólu na 5s pro návrat k 1. režimu blikání

Režimy blikání

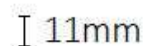


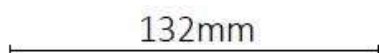
* FPM znamená kolik cyklů za minutu

REŽIM	FPM	MS
1 Jednoduchý záblesk (100% jas)	150	400
2 Jednoduchý záblesk (50% jas)	150	400
3 Dvojitý záblesk (100% jas)	150	400
4 Dvojitý záblesk (50% jas)	150	400
5 Pomalý jednoduchý záblesk	75	800
6 Trojitý záblesk	120	498
7 Čtyřnásobný záblesk	120	498
8 Pětinásobný záblesk	78	765
9 Jednoduchý + Dvojitý	66	910
10 Jednoduchý + Trojitý	61	990
11 Jednoduchý + Pětinásobný	49	1230
12 Stroboskop	600	100
13 Stálý (30% jas)		

CH-040



CH-060



Tento výrobek by měl instalovat pouze kvalifikovaný autoelektrikář. Pokud si nejste jisti, tento produkt neinstalujte. Nepoužití specifikovaných instalačních dílů nebo hardwaru bude mít za následek ztrátu záruky na produkt. Neinstalujte a/nebo neprovozujte tento bezpečnostní produkt, pokud jste si nepřečetli a neporozuměli bezpečnosti a informacím v návodu.



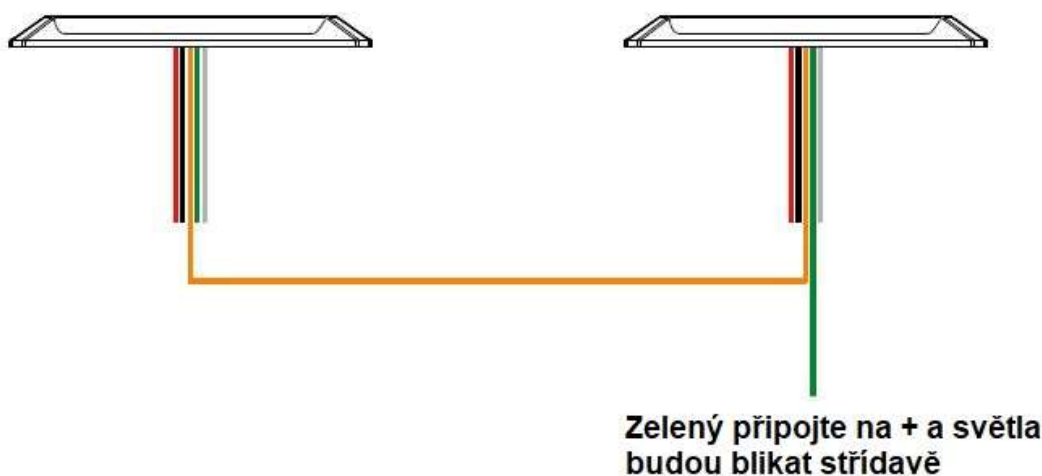
Synchronizované blikání světel

1. Připojte všechny žluté vodiče k sobě a dotkněte se žlutými vodiči na kladné napětí na 5 sekund, poté se všechna světla vrátí zpět k prvnímu režimu blikání a budou blikat v režimu SYNCHRONIZACE.
2. Na okamžik se dotkněte žlutým vodičem kladného napětí pro další režim.



Střídavé (asynchronní) blikání světel

1. Připojte všechny žluté vodiče k sobě a dotkněte se žlutými vodiči na kladné napětí na 5 sekund, poté se všechna světla vrátí zpět k prvnímu režimu blikání a budou blikat v režimu SYNCHRONIZACE.
2. Na okamžik se dotkněte žlutým vodičem kladného napětí pro další režim.
3. Připojte zelené vodiče všech světel, která chcete, aby byla asynchronní, ke kladnému napětí, a světla budou blikat asynchronně (střídavě).



Výrobek instalujte v souladu platnou legislativou ČR popř. EU a s požadavky výrobce vozidla. Montáž světlé odbornému servisu. Výrobek je z právního hlediska po instalaci pevnou součástí automobilu.

VAROVÁNÍ: Výrobek nerozebírejte. V případě, že výrobek rozeberete, tak již nebude možné uplatnit záruku. Tento výrobek není dětská hračka, uložte jej mimo dosah dětí, stejně tak i obalový materiál.

Dovozce: Stualarm import, s.r.o. Na Křivce 30, Praha 10, Info@stualarm.cz



Výrobce: GUANGZHOU LIGHTS LIMITED 1 Chuangjia Road Guangzhou China