

80559QC

BLUETOOTH HANDSFREE /MP3/FM MODULÁTOR

Úvod

Děkujeme, že jste si vybrali náš Bluetooth FM modulátor. Toto zařízení přenáší streamovanou hudbu a hovory přímo z vašeho Bluetooth zařízení do FM stereo systému automobilu. Citlivý vestavěný mikrofon vám poskytuje spolehlivé využití funkce handsfree, navíc je vybaven slotem pro kartu Micro SD, který vám umožní vychutnat si oblíbené MP3\WMA\WAV na stereo systému vašeho vozu. Duální nabíjecí porty podporují nabíjení s MAX výstupem 30W. Před použitím si pozorně přečtěte uživatelskou příručku. Doufáme, že toto zařízení udělá vaši jízdu pohodlnější a bezpečnější.

Obsah balení:

- Bluetooth FM vysílač
- Uživatelská příručka

Specifikace:

- Verze Bluetooth: 5.3
- Protokol Bluetooth: AVRCP, HFP, A2DP
- Frekvenční rozsah: 87,5-108,0 MHz
- Stabilita frekvence: ± 10 ppm
- Vstupní napětí: 12-24V
- Přenosová vzdálenost: cca 2m
- Vzdálenost Bluetooth: asi 7 m
- Hudební formát: MP3\WMA\WAV
- Micro SD (maximální kapacita): 32 GB
- Výkon nabíječky: QC 18W + PD30W
- Materiál: ABS
- Velikost produktu: 43*38,7*75,8 mm
- Hmotnost produktu: 34,4 g

Funkce:

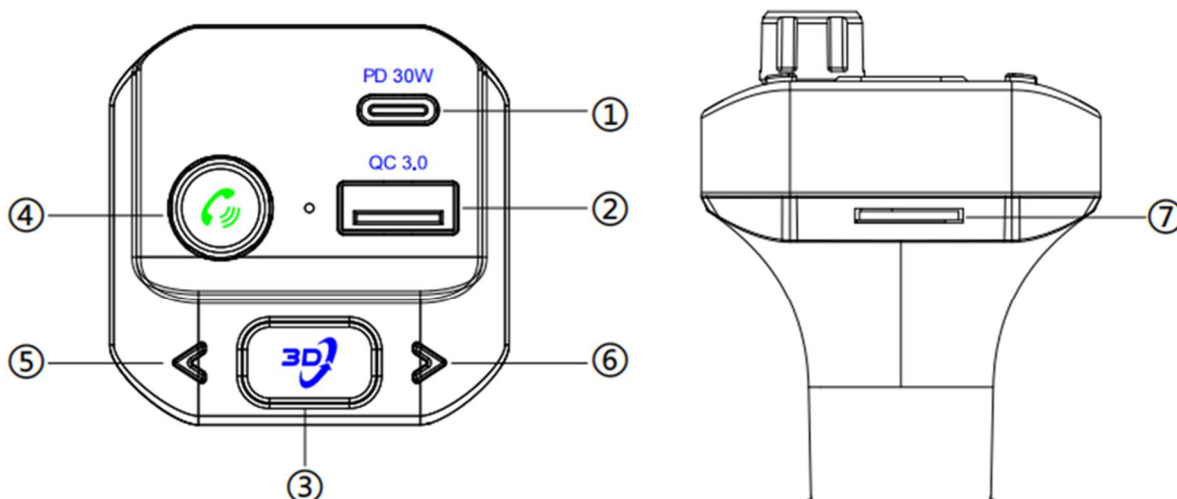
- Pokročilá technologie Bluetooth 5.3
- Bezdrátově přenáší telefonní hovory a audio streaming do FM stereo systému vozu přes Bluetooth;
- Automatické přepnutí do režimu handsfree ze stavu streamování hudby při příjmu telefonního hovoru;
- 3D Surround Sound vám přináší plný rozsah zvuku s prostorovým efektem;
- Vestavěný algoritmus pro přepracování hudby zaručuje vynikající hudební zážitek;
- Duální USB nabíjecí porty: QC3.0 + PD 30W (max 30W);
- Rychlá aktivace Siri/Google Assistant;
- Detekuje napětí autobaterie při zapnutí;
- Podpora Micro SD karty (max. 32 GB)



Upozornění:

Před použitím tohoto produktu si pečlivě přečtěte všechna bezpečnostní upozornění.
Nesprávné použití tohoto produktu může vést k poškození tohoto nebo připojených produktů.
Aby produkt správně fungoval, nikdy je nepoužívejte za následujících podmínek:

1. Vlhké prostředí nebo pod vodou.
2. V blízkosti topení nebo vysokoteplotního provozu.
3. Na přímém a silném slunečním záření,
4. Pokud došlo k poruše zařízení.
5. Nikdy nerozebírejte produkt, jinak může dojít ke zrušení záruky.



- ① Nabíjecí port USB-C PD 30W
- ② Nabíjecí port USB QC 18W
- ③ 3D tlačítko
- ④ Otočný ovladač / hovor
- ⑤ Předchozí skladba / FM-
- ⑥ Další skladba / FM +
- ⑦ Micro SD karta



Krátké stisknutí: 1. Přijměte hovor 2. Zavěste hovor ve stavu hovoru.
3. Při přehrávání hudby pozastavte nebo znovu spusťte hudbu.

Dvojitě stisknutí: Znovu vyvoláte poslední volané číslo

Dlouhé stisknutí: 1. Stiskněte a podržte, frekvence začne blikat, poté otáčením ve směru hodinových ručiček frekvenci zvýšíte, proti směru hodinových ručiček frekvenci snížíte. 2. Odmítnete hovor ve stavu hovoru. 3. Přepnete na soukromou konverzaci.



Hlasitost +



Hlasitost -

Otočením ve směru hodinových ručiček zvýšíte hlasitost
Otočením proti směru hodinových ručiček snížíte hlasitost





Použití funkce FM vysílač:

1. Zapojte FM modulátor do zapalovače cigaret nebo napájecího portu ve vozidle.
2. Naladte své rádio na nepoužívanou FM frekvenci (jak je doporučeno na obrázcích) a poté nastavte stejnou frekvenci na této jednotce.
3. Vložte Micro SD kartu obsahující soubory MP3 do slotu pro kartu. Přehraje soubor automaticky. Chcete-li hudbu snadno ovládat, postupujte podle příložených obrázků.





Použití funkce Bluetooth:

1. Při prvním použití Bluetooth musíte spárovat svůj mobilní telefon s touto jednotkou. Aktivujte funkci Bluetooth svého mobilního telefonu a poté vyhledejte nové zařízení. Když mobilní telefon detekuje tuto jednotku (pojmenovanou jako „Carclever 80559QC“), na požádání ji spárujte a připojte pomocí původního hesla „0000“.
2. V režimu přehrávání hudby se tato jednotka při příchozím hovoru automaticky přepne do režimu hovoru.

Bluetooth volání

1. Stisknutím  přijmete příchozí hovor.
2. Stisknutím  ukončíte hovor.
3. Stiskněte  dvakrát pro automatické vytočení posledního čísla.
4. Dlouhým stisknutím  během hovoru přepnete na soukromou konverzaci.
5. Při telefonování můžete vytočit telefonní číslo pouze pomocí mobilního telefonu, jakmile se hovor spojí, dále využíváte funkce handsfree FM modulátoru.

Přehrávání hudby

1. Krátkým stisknutím  přehrajete/pozastavíte hudbu;
2. Krátkým stisknutím tlačítka  přejdete na další skladbu; Krátkým stisknutím tlačítka  přejdete na předchozí skladbu;
3. Krátkým stisknutím tlačítka „“ si vychutnáte 3D hudbu, dalším stisknutím získáte zpět původní zvuk.

Použití funkce USB nabíječky:

Pokud je tento produkt napájen ze zásuvky autozapalovače, připojte nabíjecí port (možno využít dva porty) k mobilnímu telefonu pomocí napájecího kabelu (není součástí dodávky).

Asistent Siri/Google:

Dlouhým stisknutím aktivujete „Asistenta Siri/Google“

Specifikace zařízení se mohou změnit bez předchozího upozornění!

Dovozce: Stualarm import, s.r.o. Na Křivce 30, Praha 10

