

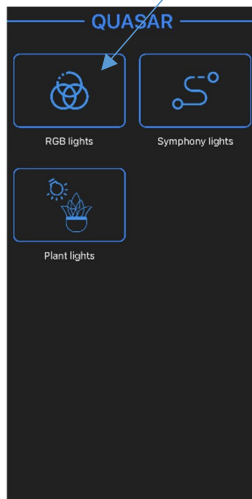
LEDrockRGB 6

Návod k použití :


Pomocí barcode umístěnému na krabici stáhněte obslužný program (QUASAR) do vašeho telefonu.




Připojte se



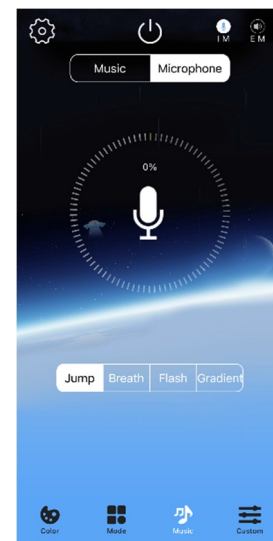
V této obrazovce se dá nastavit barva a jas svícení.



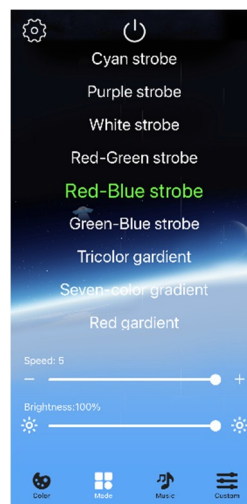
Přepnout na hudební přehrávač, který bliká v rytmu muziky



Přepnout na snímání přes mikrofon telefonu, změna blikání při změně zvuku



Nastavení typu pulsování světla



Přípevnění:

Přípevnění:

na karoserii pomocí oboustranné lepicí pásky nebo je možné světla i přišroubovat (montážní materiál je v balení)

Připojení:

červený vodič: +12V

černý vodič: ZEM

modrý vodič: +12V brzdové světlo

Výrobek instalujte v souladu platnou legislativou ČR popř. EU a s požadavky výrobce vozidla. Montáž svěřte odbornému servisu. Výrobek je z právního hlediska po instalaci pevnou součástí automobilu.

Dovozce: Stualarm import, s.r.o. Na Křivce 30, Praha 10

