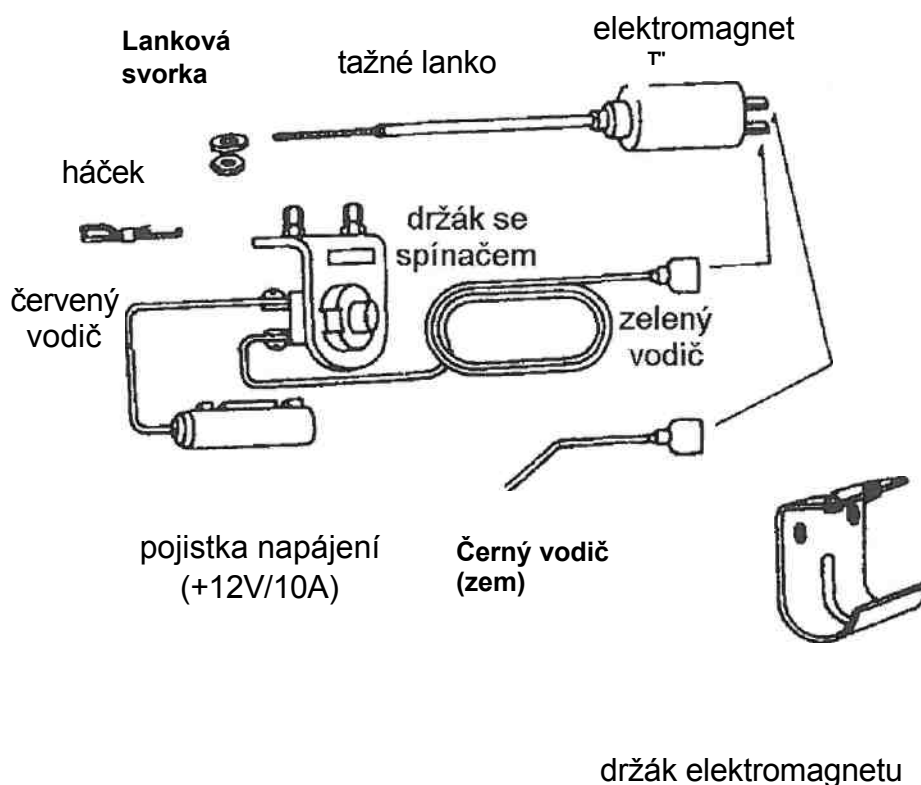


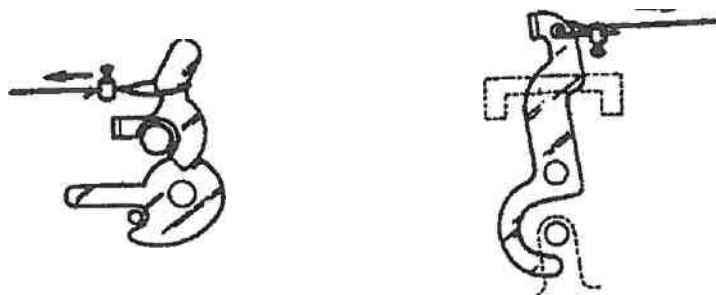
Souprava je určena k elektromagnetickému otvírání zpravidla víka zavazadlového prostoru. Stisknutím spínače v interiéru vozidla dojde k sepnutí výkonného elektromagnetu, který odemkne uzamykací systém.

Souprava obsahuje elektromagnet s držákem, elektrický spínač s držákem, elektroinstalační a montážní materiál v takovém provedení, aby bylo možno provést montáž pokud možno do libovolného automobilu.



Montáž

Odemkněte zavazadlový prostor, nadzvedněte víko a pečlivě si prostudujte systém uzamykání.

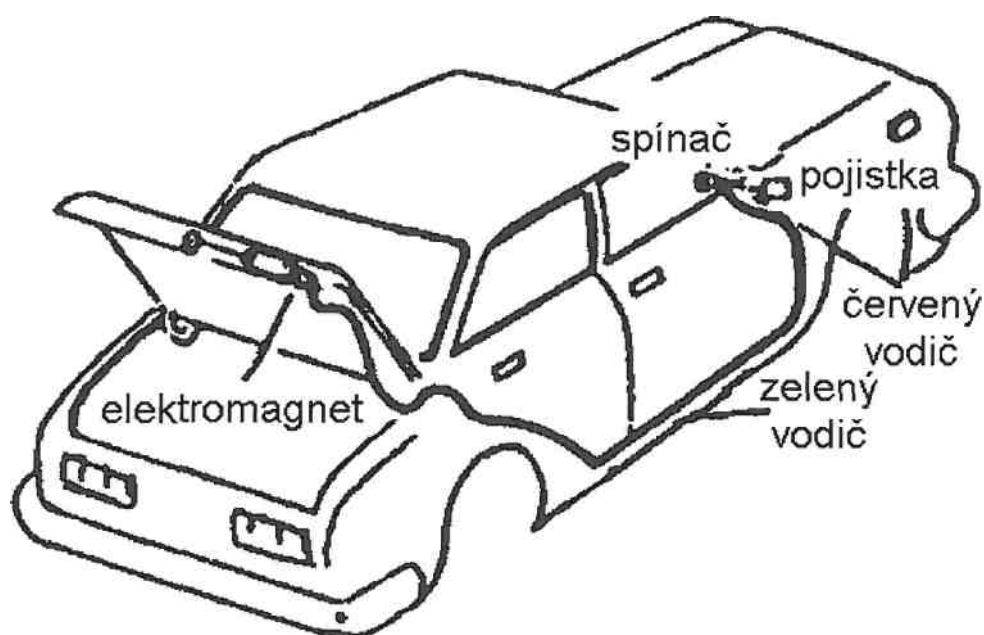


S pomocí dodaného montážního materiálu připevněte konec drátěného lanka kotvy elektromagnetu k páčce uzamykání zavazadlového prostoru. Využijte k tomu háček a lankovou svorku.

- Připevněte elektromagnet na vhodném úchytném místě a dbejte, aby nic nebránilo pohybu lanka v přitažení a uvolnění.
- Spínač s držákem namontujte na vhodném místě interiéru vozidla, nejlépe pod palubní deskou.

Elektrické zapojení

- Připojte červený a zelený vodič na svorky spínače. Červený vodič slouží k napájení od autobaterie a připojte ho na závěr instalace přes pojistku ke zdroji napětí +12V.
- Zelený vodič vedte napříč celým vozidlem nejlépe v prahové oblasti. Ukáže-li se, že není dostatečně dlouhý, nastavte ho s použitím dodané rychlospojky. Zelený vodič připojte na svorku elektromagnetu.



- Na druhou svorku elektromagnetu připojte černý vodič a uzemněte ho pod nejbližším šroubem. Dbejte přitom, aby došlo k řádnému kontaktu na kov, možná bude potřeba očistit kontakt od zaschlé špíny a barvy.
- Po připojení autobaterie ověřte správnou činnost celého systému.