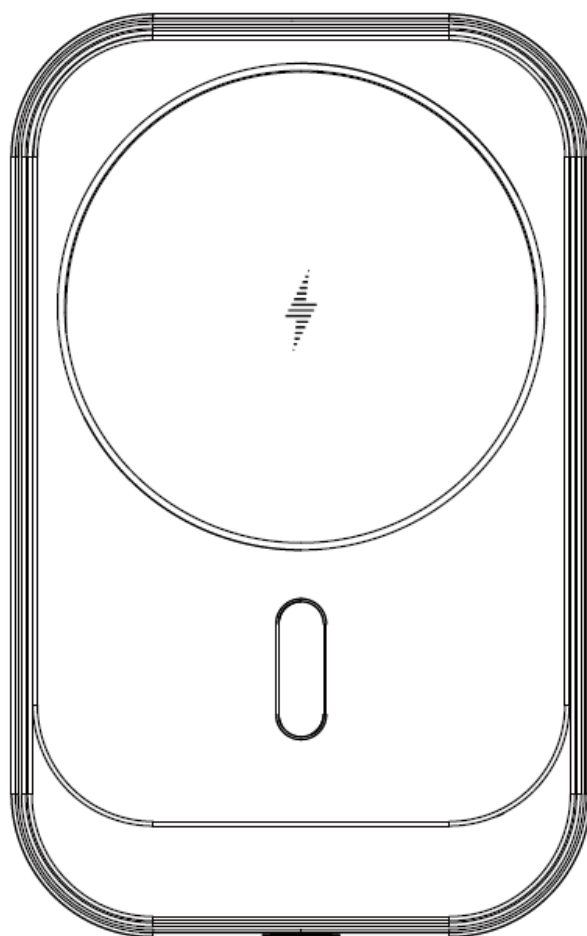


**rw-m4A1 / rw-m4A2**

**Univerzální Qi držák pro telefony magnetický**



## **Uživatelský manuál**

Před použitím si prosím pečlivě přečtěte pokyny.

## **Funkce**

Tato bezdrátová nabíječka do auta je navržena pro využití technologie MagSafe v zařízeních řady iPhone 13. Rychle nabijte svůj iPhone 13 v autě, takže přijedete vždy s nabitým zařízením. Užijte si pohodlí obsluhy jednou rukou a dokonalé magnetické vyrovnání a upnutí. Možnost zobrazení obrazovky na výšku, například pro zobrazení seznamu skladeb anebo přejděte do režimu zobrazení obrazovky na šířku například pro GPS, to vše bez přerušování nabíjení.

## **Výhody produktu**

- Magnetický nástavec udržuje váš iPhone 13 bezpečně upnut během jízdy
- Rychlé bezdrátové nabíjení až 15W
- Kabel USB-C
- Snadné umístění jednou rukou
- Otočit pro zobrazení v libovolné orientaci

## **Kompatibilita**

iPhone 12 Pro Max

iPhone 12 Pro

iPhone 12

iPhone 12 mini

iPhone 13 Pro Max

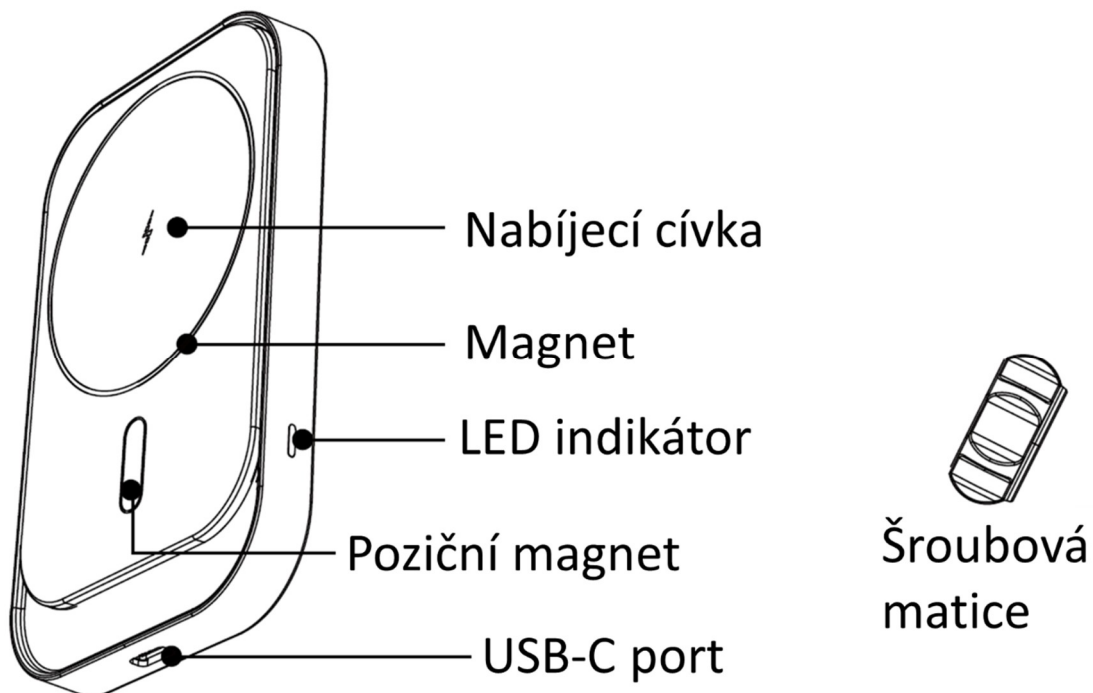
iPhone 13 Pro

iPhone 13

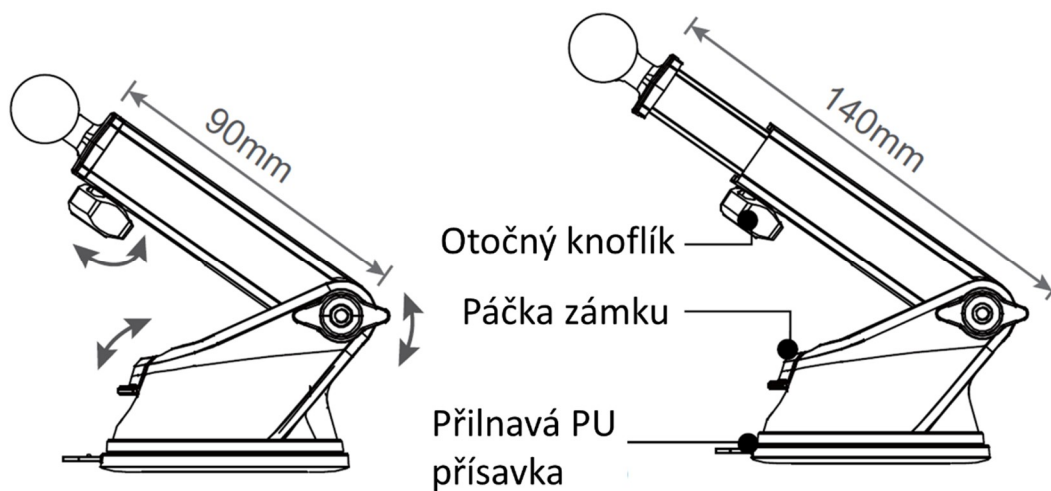
iPhone 13 mini

Kompatibilní s oficiálními pouzdry MagSafe


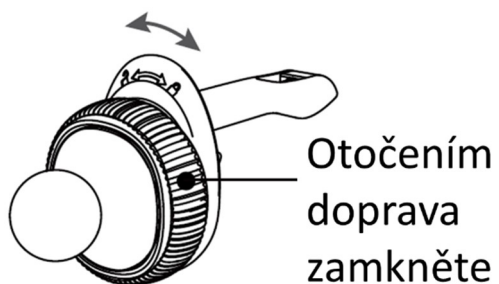
## Přehled



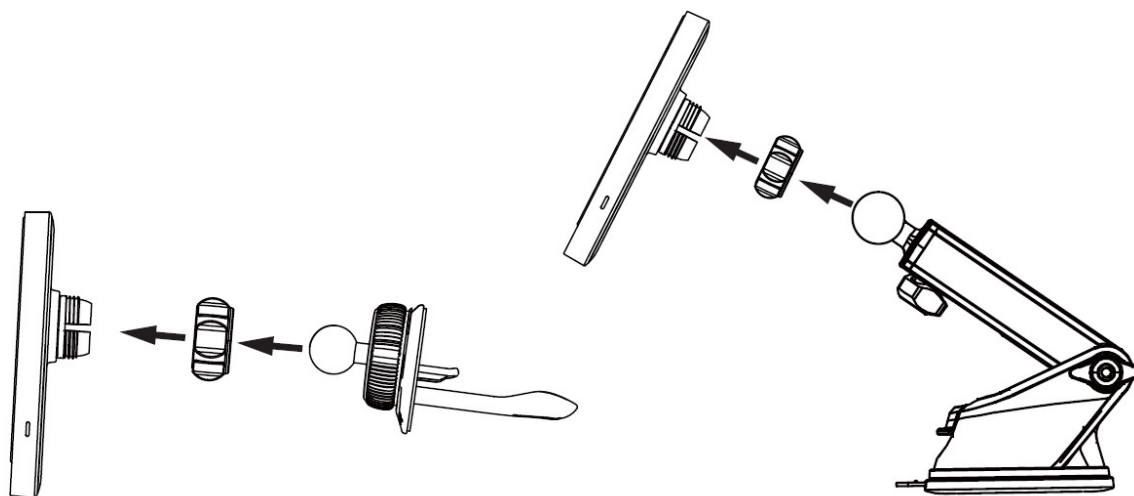
## Teleskopický držák s přísavkou (alternativní)



## Háček pro výstup vzduchu (alternativní)    USB-C kabel



## Instalace



1. Po instalaci upevněte držák na palubní desku či čelní sklo pomocí přísavky nebo připevněte držák pomocí držáku do větrací mřížky.
2. K nabíjení jednotky použijte přiložený kabel do elektrické zásuvky.
3. Umístěte mobilní telefon na magnetický držák dojde ke spuštění nabíjení.

## Specifikace

Vstupní napětí/proud: 5V/2A, 9V/2A

Výstupní výkon: 15W (max)

Efektivní vzdálenost bezdrátového nabíjení: 3~6mm

Účinnost konverze: Pomalé nabíjení > 70 %,

Rychlé nabíjení > 75 %

Pracovní frekvence: 110-205 kHz

Materiál: ABS + PC

Model: rw-m4A1 / rw-m4A2

## LED indikátor

Pracovní stav	Barva LED indikátoru
Pohotovostní režim	Svítí modře
Nabíjení	Svítí zeleně
Zjištěna cizí látka	Bliká modře
Plně nabito	Bliká zeleně



### Důležité bezpečnostní pokyny

- Neinstalujte jednotku za jízdy.
- Nerozebírejte jej ani neupravujte sami.
- Udržujte výrobek mimo dosah ohně a neponořujte jej do vody.
- Uchovávejte jednotku mimo dosah dětí.
- Připojená nabíječka do auta nebo použitý adaptér musí mít výstup 5V/2A nebo 9V/2A. Použití nabíječky nebo adaptéru s nižší výkon může způsobit poruchu nebo přehřátí.
- Pro režim rychlého nabíjení je vyžadována nabíječka nebo adaptér Quick Charge 3.0.
- Rychlost nabíjení se může lišit v závislosti na specifikacích zařízení, vstupním napětí a prostředí



RoHS

