

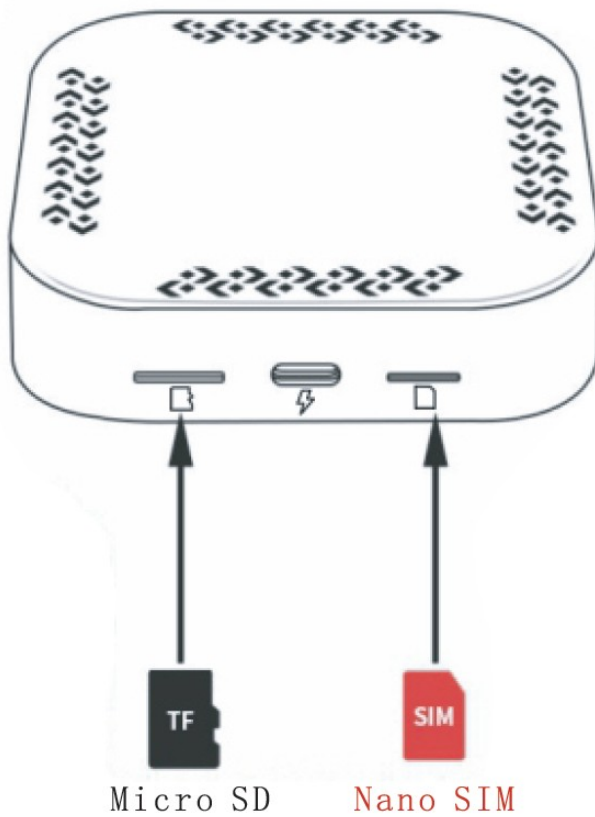
808CP08A

CarPlay & Android Auto Convertor Box pro rádia OEM

Návod k instalaci a použití

Vážený uživateli

Velmi děkujeme za používání tohoto produktu. Tento produkt prošel přísnými kontrolami kvality, abychom zajistili vaše práva, poskytneme vám vysoce kvalitní poprodejní servis



Poznámka: Nevkládejte SIM kartu obráceně
nesprávný způsob poškodí slot pro kartu
produktu

Úvod do funkce

Tento produkt rozšiřuje platformu systému Android prostřednictvím rozhraní USB do auta, podporuje instalaci APP a 4G, GPS, WIFI, Bluetooth, telefonu atd. Podporuje instalaci Android APP zdarma pro dosažení lepší audiovizuální zábavy a navigačních funkcí. Zároveň produkt podporuje přístup k propojení telefonu a podporuje bezdrátové CarPlay a Wireless Android Auto.

Specifikace

Hardwarová konfigurace: Qualcomm Snapdragon SDM 450A53*8, až 1 8GHz Operační systém: Android 9.0

Systémové úložiště: 2 GB (RAM) + 32 GB (ROM), 4 GB (RAM) + 64 GB (ROM)

SIM karta: NANO SIM karta

Verze operátora: NA (Severní Amerika), EAU (Evropa Čína), Bez datové verze

Komunikační standard: LTD-FDD/LTE-TDD/WCDMA/GSM/EDGE

Globální určování polohy: GPS/GLONASS/BeiDou

Bezdrátová síť: 802.11a/b/fi/n/ac, 2,4G+5G

Bluetooth: 4.2BLE+5.OBLE

Příkon: 5V-1A

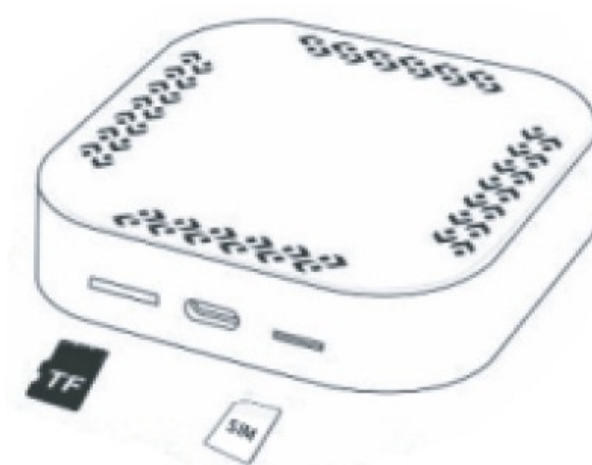
Pracovní prostředí: -20'C~70'C

Velikost: 78*78*18mm

Vhodné pro auta: Podporující funkci CarPlay

SIM karta/TF karta

Externí SIM kartu lze vložit s podporou 4G sítě, takže můžete poslouchat hudbu a sledovat filmy online bez jakýchkoli překážek. Dá se používat i bez telefonu. Má paměť 64G a lze ji kdykoli vložit na kartu TF s maximálním rozšířením rychlostí 128G. Může nainstalovat více aplikací, stahovat filmy HD a celou řadu televizních seriálů.



Využití funkcí a připojení k telefonu


1. Způsob použití produktu

Vložte připojovací linku tohoto produktu do USB portu automobilu a počkejte, až úspěšně vstoupí do hlavního rozhraní systému Android a zapněte WIFI nebo vložte SIM kartu pro použití.



2. Funkce telefonu, telefon Bluetooth

Nainstalujte externí SIM kartu, otevřete ikonu telefonu a přidejte existující kontakty nebo otevřete ikonu telefonu Bluetooth pro spárování s Bluetooth mobilního telefonu a po úspěšném spárování se kontakty v telefonu zobrazí synchronně na obrazovce auta.



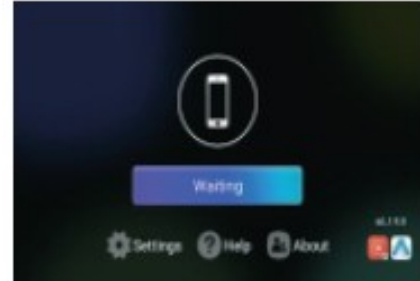
3. iPhone Wireless CarPlay, Wireless Android Auto

Připojte se k AutoKit, po zadání AutoKit klikněte na ikonu Bluetooth V levém horním rohu pro vstup do rozhraní pro párování Bluetooth, spárujte telefon s Bluetooth a po úspěšném spárování se vraťte do AutoKit



Krok 1: Klepněte na ikonu AutoKit

Krok 2: Vyhledejte párování v Bluetooth mobilního telefonu



Instalační aplikace APP


Otevřete Obchod Play a stáhněte si software APP který chcete používat.



Nastavení Boxu

Otevřete nastavení na hlavním rozhraní podporují změny jazyka, změňte tapetu hlavního rozhraní, další možnosti a nastavení parametrů.

Nastavení operátora.



Řešení problémů

Zkontrolujte prosím nejprve sami, kdy dojde k nějakému ladění podle níže uvedené podmínky

Řešení stavu

Po připojení nelze vstoupit do systému Android

A. Původní auto obrazovka musí mít kabelový Apple Carplay, pak lze nainstalovat a použít

B. Zkontrolujte zelenou LED zda indikuje

C. Zkontrolujte, zda je kabel USB připojen správně

Nemáte signál GPS

A. Ujistěte se, že je horní strana zařízení nahoře

B. Zkontrolujte, zda nějaké jiné zařízení neruší signál GPS, například kovová fólie na skle auta
4G SIM karta nefunguje

A. Ujistěte se, že je SIM karta správně nainstalována

B. Zkontrolujte, zda lze SIM kartu číst nebo ne

C. Ověřte si u prodejce, zda vaše zařízení tuto funkci podporuje či nikoli.

Výrobce/dovozce: Stualarm import, s.r.o. Na Křivce 30, Praha 10





ZÁRUČNÍ LIST

CERTIFICATE of Warranty

Výrobek - značka: **CARCLEVER**

808CP08A

Výrobní číslo/serial no.:

Datum prodeje:

razítko a podpis
prodeje

stualarm[®]
car audio&GSM