



MINISTERIO  
DE INDUSTRIA, ENERGÍA  
Y TURISMO

DIRECCIÓN GENERAL DE INDUSTRIA Y  
DE LA PEQUEÑA Y MEDIANA EMPRESA

SUBDIRECCIÓN GENERAL DE  
CALIDAD Y SEGURIDAD INDUSTRIAL



TA1-E9-00.1656

Página / Page 1 / 2

COMUNICACIÓN / COMMUNICATION:

Concerniente a (1): LA CONCESIÓN DE HOMOLOGACIÓN  
LA EXTENSIÓN DE HOMOLOGACIÓN  
LA DENEGACIÓN DE HOMOLOGACIÓN  
LA RETIRADA DE HOMOLOGACIÓN  
EL CESE DEFINITIVO DE PRODUCCIÓN

Concerning (1): APPROVAL GRANTED  
APPROVAL EXTENDED  
APPROVAL REFUSED  
APPROVAL WITHDRAWN  
PRODUCTION DEFINITELY DISCONTINUED

de un tipo de luz especial de aviso para automóviles en aplicación del Reglamento N° 65.  
of a type of special warning lamp for motor vehicles, pursuant to Regulation No.65.

N° de homologación / Approval No: TA1-E9-00.1656

Extensión n° / Extension No.: ---

- Luz especial de aviso /-rotativa-/ luz estacionaria intermitente /-luz direccional-intermitente-/ barra-completa-/  
media-barra- / azul- / amarillo auto /-rojo (1) / Special warning lamp /-rotating-/ stationary flashing lamp /  
directional-flashing-lamp-/ complete-bar-/ half-bar-/ blue-/ amber / red (1)
- Luz especial de aviso con uno/dos niveles de intensidad (1) / Special warning lamp has one / two-levels of  
intensity (1)  
Luz especial de aviso formada por..... unidades separadas / Special warning lamp consists of .....separate units
- Para las luces especiales de aviso con dos niveles de intensidad, sistema empleado para obtener intensidad  
reforzada de día / For special warning lamps having two levels of intensity, indicate the system used to obtain  
increased intensity at daytime:-----
- Fuente de luz utilizada / Used light source  
- categoría de lámpara de incandescencia / category of filament lamp: o/or  
- lámpara de descarga de gas / gas discharge light source: si/no -yes/no o/or  
- LED: si/no -yes/no o/or  
Módulo de fuente de luz / Light source module:  
Código específico de identificación del módulo de fuente de luz / Light source module specific identification  
code: ---
- Tensión nominal de la luz especial de aviso / Rated voltage of special warning lamp: 12V/24V, 10W
- Marca o denominación comercial / Trade name or mark: NICAR, [REDACTED] CAR  
Tipo / Type: WL191H

(1) Táchese lo que no proceda / Strike out what does not apply



MINISTERIO  
DE INDUSTRIA, ENERGÍA  
Y TURISMO

DIRECCIÓN GENERAL DE INDUSTRIA Y  
DE LA PEQUEÑA Y MEDIANA EMPRESA  
SUBDIRECCIÓN GENERAL DE  
CALIDAD Y SEGURIDAD INDUSTRIAL



TA1-E9-00.1656

Página / Page 2 / 2

7. Nombre y dirección del fabricante / *Manufacturer's name and address:*  
Zhongshan Jucar Auto Accessories Co., Ltd.  
No.69, South of Dongfu Road, Nantou Town, Zhongshan City, Guangdong, China P.C.:528427
8. Cuando proceda, nombre y dirección del representante del fabricante / *If applicable, name and address of manufacturer's representative:*
9. Presentado a homologación el / *Submitted for approval on:* 09/01/2015
10. Servicio técnico encargado de los ensayos de homologación / *Technical service responsible for approval test:*  
IDIADA
11. Fecha del informe realizado por dicho servicio / *Date of report issued by that service:* 27/01/2015
12. Número del informe realizado por dicho servicio / *Number of report issued by that service:* CN15010196
13. La homologación se concede/~~deniega~~/~~extiende~~/~~retira~~ <sup>(1)</sup> / *Approval granted/~~refused~~/~~extended~~/~~withdrawn~~ <sup>(1)</sup>*
14. Motivo(s) de la extensión (si procede) / *Reason(s) of extension (if applicable):* ---
15. Lugar / *Place:* Madrid
16. Fecha / *Date:* Ver firma electrónica / *See electronic signature*
17. Firma / *Signature:*  
  
EL SUBDIRECTOR GENERAL DE CALIDAD Y SEGURIDAD INDUSTRIAL  
Resolución P.D. 25-10-2012
18. Anexa a esta comunicación se encuentra la lista de documentos que constituyen el fichero de homologación depositados en el Servicio administrativo que la concede; estos documentos se pueden obtener previa demanda / *The list of documents filed with the administration service which has granted approval and available on request is annexed to this communication.*
  - Informe del ensayo / *Test report*
  - Documentación suministrada por el fabricante / *Documentation supplied by the manufacturer*

(1) Táchese lo que no proceda / *Strike out what does not apply*

# IDIADA

**China Office:**

Jucheng Pioneer Park, Building 23,  
3999 Xiu Pu Rd, Nan Hui Pudong District,  
201315 Shanghai - China

Tel. +86 (21) 6210 0894  
Fax +86 (21) 5208 0556  
e-mail: idiada\_china@idiada.com

**Headquarters:**

L'Albornar - P.O.Box 20  
E - 43710 Santa Oliva (Tarragona)  
Spain


Tel. +34 977 166000  
Fax +34 977 166007  
e-mail: idiada@idiada.com

Página / Page 1/8

**INFORME N° / REPORT No. CN15010196**

**RELATIVO A LA HOMOLOGACIÓN DE LUCES ESPECIALES DE AVISO PARA AUTOMÓVILES  
SEGÚN EL REGLAMENTO ECE 65.00 / CONCERNING THE APPROVAL OF SPECIAL WARNING LIGHTS  
FOR MOTOR VEHICLES ACCORDING TO REGULATION ECE 65.00**

Nombre y dirección del fabricante /  
*Manufacturer's name and address* : Zhongshan Jucar Auto Accessories Co., Ltd.  
No.69, South of Dongfu Road, Nantou Town, Zhongshan  
City, Guangdong, China P.C.:528427

Marca comercial / *Trade mark* : NICAR,  JUCAR

Tipo / *Type* : WL191H

Lugar y fecha de emisión del informe /  
*Place and date of test report issue* : L'Albornar, Santa Oliva (Tarragona)  
27/01/2015

**CONCLUSIONES / CONCLUSIONS:** El dispositivo presentado **CUMPLE** las prescripciones relativas a la homologación de luces especiales de aviso para automóviles en aplicación del Reglamento N° 65.00 ECE, según se detalla en el anexo que se adjunta a este informe / *This device FULFILLS the prescriptions with regard to the approval of special warning lights in application of Regulation No.65.00 ECE, as detailed in the annex to this report.*

Realizado/ *Performed by*



Joan Fonts Sala  
INGENIERO DE ENSAYOS  
*TEST ENGINEER*

V. B° / *Revised by:*



Lluís Sans Gomis  
JEFE DE DEPARTAMENTO  
*DEPARTMENT MANAGER*

- LOS RESULTADOS PRESENTADOS SE REFIEREN ÚNICAMENTE A LA MUESTRA ENSAYADA.  
*THE PRESENTED RESULTS REFER ONLY TO THE TESTED SAMPLE*
  - QUEDA TERMINANTEMENTE PROHIBIDA LA REPRODUCCIÓN PARCIAL DE ESTE INFORME SIN PERMISO EXPRESO DE IDIADA.  
*THE PARTIAL REPRODUCTION OF THIS REPORT WITHOUT THE PERMISSION OF IDIADA IS COMPLETELY FORBIDDEN*
- IDIADA Automotive Technology, S.A. N.I.F. A43581610

IDIADA CN15010196

## ANEXO AL INFORME

### ANNEX TO THE REPORT

RELATIVO A LA HOMOLOGACIÓN DE LUCES ESPECIALES DE AVISO PARA AUTOMÓVILES  
SEGÚN EL REGLAMENTO ECE 65.00 / CONCERNING THE APPROVAL OF SPECIAL WARNING LIGHTS  
FOR MOTOR VEHICLES ACCORDING TO REGULATION ECE 65.00

Nombre y dirección del fabricante / <i>Manufacturer's name and address</i>	:	Zhongshan Jucar Auto Accessories Co., Ltd. No.69, South of Dongfu Road, Nantou Town, Zhongshan City, Guangdong, China P.C.:528427
Marca comercial / <i>Trade mark</i>	:	NICAR, <del>XXXXXXXXXX</del> , JUCAR
Tipo / <i>Type</i>	:	WL191H
Identificación de las muestras / <i>Sample identification</i>	:	CN15010196 Muestra A / <i>Sample A</i> : 12V Muestra B / <i>Sample B</i> : 24V
Luz especial de aviso* / <i>Special warning lamp*</i>	:	<del>Rotativa / <i>Rotating</i></del> Luz estacionaria intermitente / <i>Stationary flashing lamp</i> <del>Luz direccional intermitente / <i>Directional flashing lamp</i></del> <del>Barra completa / <i>Complete bar</i></del> <del>Media barra / <i>Half bar</i></del>
Categoría / <i>Category</i>	:	T
Clase* / <i>Class*</i>	:	1/-2
Fuente luminosa / <i>Light source</i>	:	12 x LEDs
Color / <i>Colour</i>	:	Ambar / <i>Amber</i>
Tensión nominal / <i>Rated voltage</i>	:	12V / 24V
Módulo de fuente luminosa* / <i>Light source module*</i>	:	si-yes / no-no
Código específico de identificación del módulo de fuente luminosa / <i>Light source module specific identification code:</i>	:	---

\* Táchese lo que no proceda / *Strike out what does not apply*

- LOS RESULTADOS PRESENTADOS SE REFIEREN ÚNICAMENTE A LA MUESTRA ENSAYADA.  
*THE PRESENTED RESULTS REFER ONLY TO THE TESTED SAMPLE*
- QUEDA TERMINANTEMENTE PROHIBIDA LA REPRODUCCIÓN PARCIAL DE ESTE INFORME SIN PERMISO EXPRESO DE IDIADA.  
*THE PARTIAL REPRODUCTION OF THIS REPORT WITHOUT THE PERMISSION OF IDIADA IS COMPLETELY FORBIDDEN*

## MARCAJE / MARKING

Marcaje / Marking	CORRECTO / CORRECT
----------------------	-----------------------

## ESPECIFICACIONES GENERALES / GENERAL SPECIFICATIONS

Resistencia a las vibraciones / <i>Vibration endurance</i>	CORRECTO / CORRECT
No posibilidad de desajuste una vez la luz ha sido instalada correctamente en el vehículo / <i>No maladjustment is possible after the light has been mounted correctly on the vehicle (5.2)</i>	CORRECTO / CORRECT
Tiene que conectarse directamente a la red de voltaje suministrado por el coche por conexión directa o conectores habituales (por ejemplo, el enchufe del encendedor) / <i>Shall be powered directly from the voltage supply network of the vehicle by direct connection or usual connectors (e.g. cigarette lighter plug) (5.2.1)</i>	CORRECTO / CORRECT
Cuando se use una fuente luminosa no reemplazable, ésta debe estar fijada de modo permanente sobre el dispositivo / <i>When a non-replaceable light source is used it shall be permanently fixed to the special warning lamp (5.3)</i>	CORRECTO / CORRECT
En el caso que el sistema use una fuente de alimentación especial, o una fuente de alimentación dedicada, o un mecanismo de control de la fuente luminosa forma parte de la luz especial de aviso / <i>In the case of a system that uses a special power supply, or a dedicated power supply, or light source control gear is part of special warning lamp (5.5)</i>	CORRECTO / CORRECT
Frecuencia $f$ , tiempo de encendido $t_H$ y tiempo de apagado $t_D$ medidos a temperatura ambiente de $+23^{\circ}\text{C} \pm 5^{\circ}\text{C}$ y con tensiones entre el 90% y el 115% de la tensión nominal / <i>Frequency <math>f</math>, "on" time <math>t_H</math> and "off" time <math>t_D</math> measured at an ambient temperature of <math>+23^{\circ}\text{C} \pm 5^{\circ}\text{C}</math> and with voltages between 90% and 115% of the rated voltage. (5.6)</i>	CORRECTO / CORRECT
El encendido y el funcionamiento correcto de la luz especial de aviso deberán estar asegurados a temperaturas entre $-20^{\circ}\text{C}$ y $+50^{\circ}\text{C}$ . La frecuencia está comprendida entre 2 y 4 Hz un minuto después de aplicar una tensión igual al 90% de la tensión nominal. / <i>Starting and correct functioning of the special warning lamp remains assured at temperature between <math>-20^{\circ}\text{C}</math> and <math>+50^{\circ}\text{C}</math>. Frequency remains between 2 and 4 Hz one minute after a voltage equal to 90 % of the rated voltage is applied (5.6)</i>	CORRECTO / CORRECT
El volumen de agua acumulado después del ensayo no excede $2\text{ cm}^3$ / <i>Accumulated volume of water after the test does not exceed <math>2\text{ cm}^3</math> (5.6-Annex 4)</i>	CORRECTO / CORRECT
Una luz especial de aviso rotativa o intermitente de categoría T puede emitir luz de varios colores. En este caso se deberán cumplir todos los requisitos para cada color por separado sobre el rango angular completo especificado. La activación de más de un color al mismo tiempo está prohibido (5.8) / <i>A rotating or flashing special warning lamp device of Category T may emit light of several colours. In this case all the requirements shall be met for each colour separately over the full angular range specified. The activation of more than one colour at the same time shall be prohibited.(5.8)</i>	CORRECTO / CORRECT

- LOS RESULTADOS PRESENTADOS SE REFIEREN ÚNICAMENTE A LA MUESTRA ENSAYADA.  
*THE PRESENTED RESULTS REFER ONLY TO THE TESTED SAMPLE*
- QUEDA TERMINANTEMENTE PROHIBIDA LA REPRODUCCIÓN PARCIAL DE ESTE INFORME SIN PERMISO EXPRESO DE IDIADA.  
*THE PARTIAL REPRODUCTION OF THIS REPORT WITHOUT THE PERMISSION OF IDIADA IS COMPLETELY FORBIDDEN*

En el caso de luces especiales de aviso homologadas en virtud del presente Reglamento, no será posible para el usuario activar grupos de varios flashes (patrones de destello), que no se ajusten a los requisitos establecidos en el párrafo 6 del Anexo 5 (5.9) / *In the case of special warning lamps approved under this Regulation, it shall be not possible for the user to activate groups of several flashes (flash patterns), which do not conform to the requirements in paragraph 6 of Annex 5.(5.9)*

**CORRECTO /  
CORRECT**

## MÓDULO DE FUENTE LUMINOSA / LIGHT SOURCE MODULE

Ajuste correcto / <i>Correct fitting (5.4.1)</i>	<b>NO APLICABLE / NOT APPLICABLE</b>
Resistente a la manipulación / <i>Tamperproof (5.4.2)</i>	<b>NO APLICABLE / NOT APPLICABLE</b>

## ESPECIFICACIONES COLORIMÉTRICAS / COLORIMETRIC SPECIFICATIONS

Coordenadas cromáticas / <i>Cromatic co-ordinates</i> (eje de referencia / <i>reference axis</i> )		MUESTRA A / <i>SAMPLE A</i>		MUESTRA B / <i>SAMPLE B</i>	
		Lente 1 / <i>Lens 1</i>	Lente 2 / <i>Lens 2</i>	Lente 1 / <i>Lens 1</i>	Lente 2 / <i>Lens 2</i>
<b>x</b>		<b>0.5626</b>	---	<b>0.5633</b>	---
<b>y</b>	$y \leq x - 0.120$	<b>0.4341</b>	---	<b>0.4325</b>	---
	$y \geq 0.390$				
	$y \geq 0.790 - 0.670x$				
<b>z</b>		<b>0.0033</b>	---	<b>0.0042</b>	---

- LOS RESULTADOS PRESENTADOS SE REFIEREN ÚNICAMENTE A LA MUESTRA ENSAYADA.  
*THE PRESENTED RESULTS REFER ONLY TO THE TESTED SAMPLE*
- QUEDA TERMINANTEMENTE PROHIBIDA LA REPRODUCCIÓN PARCIAL DE ESTE INFORME SIN PERMISO EXPRESO DE IDIADA.  
*THE PARTIAL REPRODUCTION OF THIS REPORT WITHOUT THE PERMISSION OF IDIADA IS COMPLETELY FORBIDDEN*

## ESPECIFICACIONES FOTOMÉTRICAS / PHOTOMETRIC SPECIFICATIONS

MEDIDAS DE FRECUENCIA / FREQUENCY MEASUREMENTS (T = 23°C ± 5°C)

	Frecuencia / Frequency (2 Hz ≤ f ≤ 4 Hz)	
	MUESTRA A / SAMPLE A	MUESTRA B / SAMPLE B
Tensión nominal / Nominal voltage	2.073	2.061
90% tensión nominal / 90% nominal voltage	2.071	2.062
115% tensión nominal / 115% nominal voltage	2.071	2.060

MEDIDAS DEL TIEMPO DE ENCENDIDO (t<sub>HI</sub>) / "ON" TIME MEASUREMENTS (t<sub>HI</sub>)  
(T = 23°C ± 5°C)

	Tiempo de encendido (t <sub>HI</sub> ) ≤ 0.4 / f / "ON" time (t <sub>HI</sub> ) ≤ 0.4 / f	
	MUESTRA A / SAMPLE A	MUESTRA B / SAMPLE B
Tensión Nominal / Rated voltage	t <sub>HI</sub> = 120.8ms ≤ 0.4 / f = 193.0ms	t <sub>HI</sub> = 121.4ms ≤ 0.4 / f = 194.1ms
90% tensión / 90% voltage	t <sub>HI</sub> = 120.3ms ≤ 0.4 / f = 193.1ms	t <sub>HI</sub> = 121.4ms ≤ 0.4 / f = 194.0ms
115% tensión / 115% voltage	t <sub>HI</sub> = 120.2ms ≤ 0.4 / f = 193.1ms	t <sub>HI</sub> = 121.4ms ≤ 0.4 / f = 194.2ms

MEDIDAS DEL TIEMPO DE APAGADO (t<sub>LO</sub>) / "OFF" TIME MEASUREMENTS (t<sub>LO</sub>)  
(T = 23°C ± 5°C)

	Tiempo de apagado (t <sub>LO</sub> ) ≥ 0.1s / "OFF" time (t <sub>LO</sub> ) ≥ 0.1s	
	MUESTRA A / SAMPLE A	MUESTRA B / SAMPLE B
Tensión Nominal / Rated voltage	t <sub>LO</sub> = 181.0ms ≥ 0.1s	t <sub>LO</sub> = 182.1ms ≥ 0.1s
90% tensión / 90% voltage	t <sub>LO</sub> = 180.5ms ≥ 0.1s	t <sub>LO</sub> = 181.0ms ≥ 0.1s
115% tensión / 115% voltage	t <sub>LO</sub> = 180.9ms ≥ 0.1s	t <sub>LO</sub> = 182.1ms ≥ 0.1s

- LOS RESULTADOS PRESENTADOS SE REFIEREN ÚNICAMENTE A LA MUESTRA ENSAYADA  
THE PRESENTED RESULTS REFER ONLY TO THE TESTED SAMPLE
- QUEDA TERMINANTEMENTE PROHIBIDA LA REPRODUCCIÓN PARCIAL DE ESTE INFORME SIN PERMISO EXPRESO DE IDIADA.  
THE PARTIAL REPRODUCTION OF THIS REPORT WITHOUT THE PERMISSION OF IDIADA IS COMPLETELY FORBIDDEN

## MEDIDAS DE LA DIFERENCIA DE TIEMPO / TIME DISTANCE ( $\Delta t$ ) MEASUREMENTS

Si la luz emitida por una luz especial de aviso está constituida por grupos de varios destellos, la diferencia de tiempo  $\Delta t$  entre los destellos consecutivos debe ser muy corta. / If the emitted light of a special warning lamp consists of groups of several flashes, the time distance  $\Delta t$  between the immediately following flashes must be very short.

$\Delta t$  ( distancia de pico a pico / peak to peak distance ) = --- ms

A) Si  $\Delta t \leq 40\text{ms}$  las pulsaciones intermedias son consideradas como un destello / If  $\Delta t \leq 40\text{ms}$  the pulses in between are evaluated as one flash

B) Si  $\Delta t > 40\text{ms}$  se considera válido el destello de intensidad efectiva más fuerte / If  $\Delta t > 40\text{ms}$  the flash with the highest effective intensity is valid :

$I_H$ : intensidad efectiva máxima del pico más fuerte / maximum effective intensity of the HIGHEST peak	$I_H / I_L = \dots$
$I_L$ : intensidad efectiva máxima del pico más débil / maximum effective intensity of the LOWEST peak	

B1)  $I_H / I_L > 10$

$$\Delta t = \dots \text{ms} < \frac{1}{3f} = \dots \text{ms}$$

B2)  $1 < I_H / I_L < 10$

$$\Delta t = \dots \text{ms} < \frac{1}{f(5.5 - 0.25 \frac{I_H}{I_L})} = \dots \text{ms}$$

## MEDIDA DE LA INTENSIDAD LUMINOSA EFECTIVA / EFFECTIVE LUMINOUS INTENSITY MEASUREMENT

1. Intensidades luminosas efectivas medidas después de un minuto de encendido / Effective luminous intensities measured after one minute of operation.

Valor mínimo de  $J_e$  en el interior de los ángulos verticales especificados y de un ángulo horizontal de 360° alrededor del eje de referencia / Minimum value of  $J_e$  within the specified vertical angle and horizontal angles of 360° around the reference axis

a) En el caso de la Categoría T un ángulo horizontal de 360° alrededor del eje de referencia / In the case of Category T a horizontal angle of 360° around the reference axis

	DÍA / DAY		NOCHE / NIGHT	
	MUESTRA A / SAMPLE A	MUESTRA B / SAMPLE B	MUESTRA A / SAMPLE A	MUESTRA B / SAMPLE B
0°	$J_e \geq 230$	---	$J_e \geq 100$	204.98 / 197.80
+8°	$J_e \geq 170$	---	$J_e \geq 70$	127.11 / 114.94
-8°	$J_e \geq 170$	---	$J_e \geq 70$	105.32 / 136.17

- LOS RESULTADOS PRESENTADOS SE REFIEREN ÚNICAMENTE A LA MUESTRA ENSAYADA.  
THE PRESENTED RESULTS REFER ONLY TO THE TESTED SAMPLE.
- QUEDA TERMINANTEMENTE PROHIBIDA LA REPRODUCCIÓN PARCIAL DE ESTE INFORME SIN PERMISO EXPRESO DE IDIADA.  
THE PARTIAL REPRODUCTION OF THIS REPORT WITHOUT THE PERMISSION OF IDIADA IS COMPLETELY FORBIDDEN.



Valor máximo de  $J_e$  / Maximum value of  $J_e$

	MUESTRA A / SAMPLE A	MUESTRA B / SAMPLE B
En el interior $\pm 2^\circ$ / Inside $\pm 2^\circ$ (de día / by day: $J_e \leq 1700$ / de noche / by night: $J_e \leq 700$ )	CORRECTO / CORRECT	CORRECTO / CORRECT
En el interior $\pm 8^\circ$ / Inside $\pm 8^\circ$ (de día / by day: $J_e \leq 1500$ / de noche / by night: $J_e \leq 600$ )	CORRECTO / CORRECT	CORRECTO / CORRECT
En el exterior de las áreas anteriores / Outside the above areas (de día / by day: $J_e \leq 1000$ / de noche / by night: $J_e \leq 300$ )	CORRECTO / CORRECT	CORRECTO / CORRECT

2. Intensidades luminosas medidas después que la intensidad de la luz de la luz especial de aviso haya alcanzado la estabilidad fotométrica (desviación inferior al  $\pm 5\%$  en los últimos 15 minutos de funcionamiento / Luminous intensities measured after the light output from the special warning lamp has reached photometric stability (deviation of less than  $\pm 5$  percent in the last 15 minutes of operation).

Valor mínimo de  $J_e$  en el interior de los ángulos verticales especificados y de un ángulo horizontal de  $360^\circ$  alrededor del eje de referencia / Minimum value of  $J_e$  within the specified vertical angle and horizontal angles of  $360^\circ$  around the reference axis

- a) En el caso de la Categoría T un ángulo horizontal de  $360^\circ$  alrededor del eje de referencia / In the case of Category T a horizontal angle of  $360^\circ$  around the reference axis

	DÍA / DAY		NOCHE / NIGHT		
	MUESTRA A / SAMPLE A	MUESTRA B / SAMPLE B	MUESTRA A / SAMPLE A	MUESTRA B / SAMPLE B	
$0^\circ$	$J_e \geq 230$	---	$J_e \geq 100$	200.87	195.13
$+8^\circ$	$J_e \geq 170$	---	$J_e \geq 70$	124.56	113.39
$-8^\circ$	$J_e \geq 170$	---	$J_e \geq 70$	103.21	134.33

Valor máximo de  $J_e$  / Maximum value of  $J_e$

	MUESTRA A / SAMPLE A	MUESTRA B / SAMPLE B
En el interior $\pm 2^\circ$ / Inside $\pm 2^\circ$ (de día / by day: $J_e \leq 1700$ / de noche / by night: $J_e \leq 700$ )	CORRECTO / CORRECT	CORRECTO / CORRECT
En el interior $\pm 8^\circ$ / Inside $\pm 8^\circ$ (de día / by day: $J_e \leq 1500$ / de noche / by night: $J_e \leq 600$ )	CORRECTO / CORRECT	CORRECTO / CORRECT
En el exterior de las áreas anteriores / Outside the above areas (de día / by day: $J_e \leq 1000$ / de noche / by night: $J_e \leq 300$ )	CORRECTO / CORRECT	CORRECTO / CORRECT

- LOS RESULTADOS PRESENTADOS SE REFIEREN ÚNICAMENTE A LA MUESTRA ENSAYADA.  
THE PRESENTED RESULTS REFER ONLY TO THE TESTED SAMPLE
- QUEDA TERMINANTEMENTE PROHIBIDA LA REPRODUCCIÓN PARCIAL DE ESTE INFORME SIN PERMISO EXPRESO DE IDIADA.  
THE PARTIAL REPRODUCTION OF THIS REPORT WITHOUT THE PERMISSION OF IDIADA IS COMPLETELY FORBIDDEN

Si dos o más sistemas ópticos están integrados en una luz especial de aviso / *If the optical systems are integrated in one special warning lamp :*

<p>Cada sistema óptico es conforme con las prescripciones fotométricas en el interior del ángulo horizontal que no está cubierto por uno de los otros sistemas ópticos. / <i>Each optical system fulfils the photometric requirements within the horizontal angle which is not covered by one of the other optical systems (8.1 Annex 5)</i></p>	<p><b>NO APLICABLE / NOT APPLICABLE</b></p>
<p>Todos los sistemas ópticos funcionan en fase. Nota: Sólo se aplica a cada mitad de la barra completa. / <i>All the optical systems work in phase.</i> Note: <i>this applies only to each half of a complete bar. (8.2 Annex 5)</i></p>	<p><b>NO APLICABLE / NOT APPLICABLE</b></p>
<p>Una luz especial de aviso que está compuesta de más de una unidad separada, se acepta la(s) disposición(es) geométrica instalada en el vehículo, si la distribución parcial de la luz de cada unidad simple separada se superpone con la distribución de luz parcial adyacente en el interior del campo angular horizontal de 360° y el campo angular vertical especificado para la categoría pertinente en una posición geométrica correspondiente a la distancia de 20 m, desde el vehículo en un plano vertical perpendicular al eje longitudinal del vehículo y localizado en la posición media entre las unidades de luces en un lado del vehículo / <i>Special warning lamps device which is comprised of more than one separate unit, the geometrical arrangement(s) as installed at the vehicle is acceptable, if the partial light distribution of each single separate unit is overlapping with each adjacent partial light distribution inside a horizontal angular range of 360° and in a vertical angular range as specified for the relevant category in a geometrical position corresponding to a distance of 20 m, from the vehicle on a vertical plane that is perpendicular to the longitudinal axis of the vehicle and located midway between the lamp units on a side of the vehicle. (7.2.1 Annex 5)</i></p>	<p><b>NO APLICABLE / NOT APPLICABLE</b></p>
<p>El vehículo dispone de un dispositivo capaz de detectar el fallo de una parte del sistema de la luz especial de aviso o la detección de fallo se realiza mediante un dispositivo previsto por el fabricante de la luz especial de aviso / <i>Detection of the failure of a part of special warning system on the car or detection by the special warning lamp manufacturer (8.3 Annex 5)</i></p>	<p><b>NO APLICABLE / NOT APPLICABLE</b></p>

Lugar del ensayo / *Test place:* Ningbo, China  
Fecha del ensayo / *Test date:* 09/01/2015



Joan Fonts Sala  
INGENIERO DE ENSAYOS  
TEST ENGINEER

- LOS RESULTADOS PRESENTADOS SE REFIEREN ÚNICAMENTE A LA MUESTRA ENSAYADA.  
*THE PRESENTED RESULTS REFER ONLY TO THE TESTED SAMPLE*
- QUEDA TERMINANTEMENTE PROHIBIDA LA REPRODUCCIÓN PARCIAL DE ESTE INFORME SIN PERMISO EXPRESO DE IDIADA.  
*THE PARTIAL REPRODUCTION OF THIS REPORT WITHOUT THE PERMISSION OF IDIADA IS COMPLETELY FORBIDDEN*



**IDIADA**

DOCUMENTACIÓN TÉCNICA /  
*TECHNICAL DOCUMENTATION*

**IDIADA** CN15010196

Application date : December 25, 2014

1. Specification data

Type	WL191H	
Part number	WL191H ,WL190H,WL219H,WL186H,WL148H,WL180H,WL181H,WL182H,WL184H, WL185H,WL186SC-H; WL350; WL351; WL352;WL353;WL354; WL355;WL356;WL357;WL358;WL359;	
Function	Special warning lamp	
Emitted colour	Amber	
Rated	Voltage	12V/24V
	Wattage	10W
Applicable Regulation (ECE)	R65.00 Category TA1	
Number and category of filament lamp (light source)	12LED, Non-replaceable light source	
Location of marking	Rated Voltage and Wattage	Marked on Lens
	Trade mark	  Marked on Lens
	Approval mark	Marked on Lens

2. Construction and material

Construction	Material	Remarks
Outer Lens	PC/PS	Color: Amber
Reflector	PC/ Nylon/Aluminum alloy/ABS	Aluminum coating
Housing	PPA/Silicone/ABS/PP/Rubber	--
Electrical wiring	Copper covered with insulation	--

3. Name and address of manufacturer : Zhongshan Jucar Auto Accessories Co., Ltd.  
 No.69, South of Dongfu Road, Nantou Town, Zhongshan City,  
 Guangdong, China P.C.:528427
4. Name and address of representative of manufacturer : Not applicable

iDiADA CN15010196