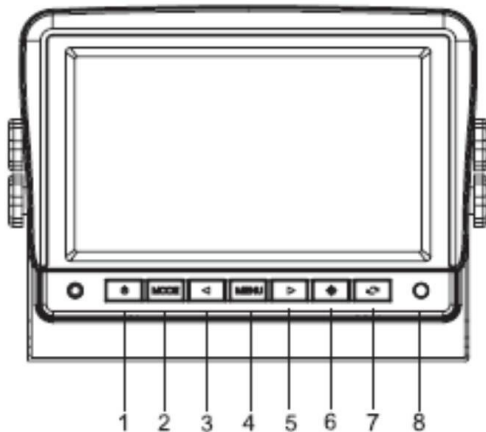


Návod na použití SV96QAHD

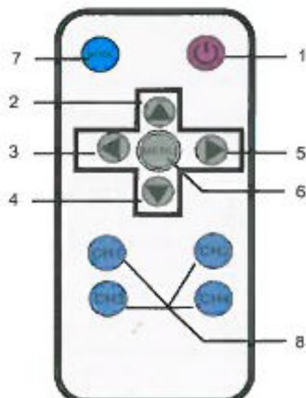
Technická specifikace

- 9" monitor TFT
- Rozlišení 1000 x 600
- Poměr stran: 16:9
- 4 Video vstupy pro AHD kamery v rozlišení 720P nebo 960P HD 25 fps PAL
- PAL a NTSC automatické přepínání
- Napájení: DC 12 V/ 24 V
- Dálkové ovládání, OSD menu
- Sluneční clona
- Rozměry 230 x 152 x 30 mm (s clonou 250 x 168 x 78 mm)



Monitor

- 1 POWER zapnutí a vypnutí
- 2 MODE výběr zobrazení
- 3 Kamera AHD1 / Snížení hodnoty
- 4 Kamera AHD2 / Zvýšení hodnoty
- 5 MENU / dlouze přidržet odepnutí displeje
- 6 Kamera AHD3 / posuv dolů
- 7 Kamera AHD4 / posuv nahoru
- 8 IR čidlo



Dálkový ovladač

1. POWER zapnutí a vypnutí
- 2 Posun nahoru
3. Snížení hodnoty
4. Posun dolů
5. Zvýšení hodnoty
6. MENU
7. Rozdělení obrazu
8. Zobrazení kamery 1-4 samostatně

Menu monitoru

LANGUAGE: nastavení jazyka angličtina / čínština

REVERSING DELAY: spoždění odpojení kamery 0 / 3 / 5 / 10 sec

POWER OFF SCREEN: čas pro odpojení displeje 0 / 1 / 3 / 5 min

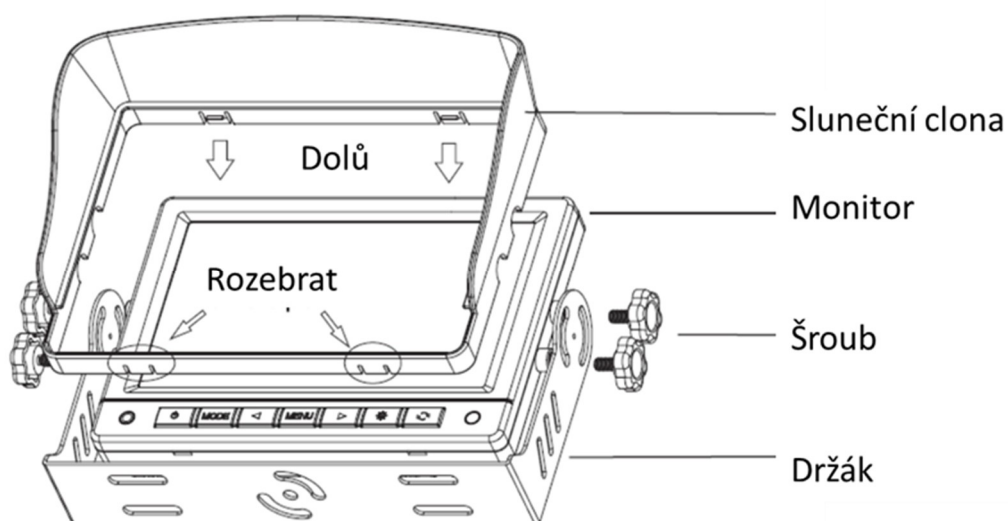
TV MODE: nastavení obrazové normy PAL / NTSC

TURNOVER: nastavení otočení obrazu kamery

SYSTÉM RECOVERY: obnovení nastavení

FIRMWARE: číslo verze

Montáž monitoru



Kabeláž

