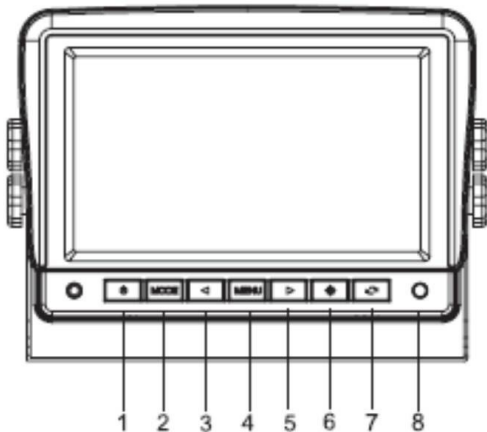


Návod na použití SV76Q/SV96Q

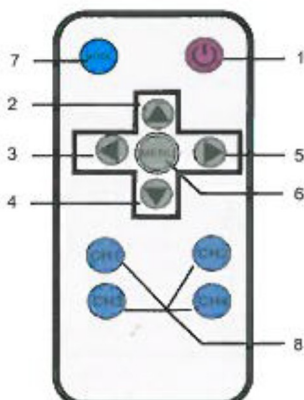
Technická specifikace

- 7" monitor TFT
- Rozlišení 800 x 480
- Poměr stran: 16:9
- 4 Video vstupy
- PAL a NTSC automatické přepínání
- Napájení: DC 12 V/ 24 V
- Dálkové ovládání, OSD menu
- sluneční clona



MONITOR

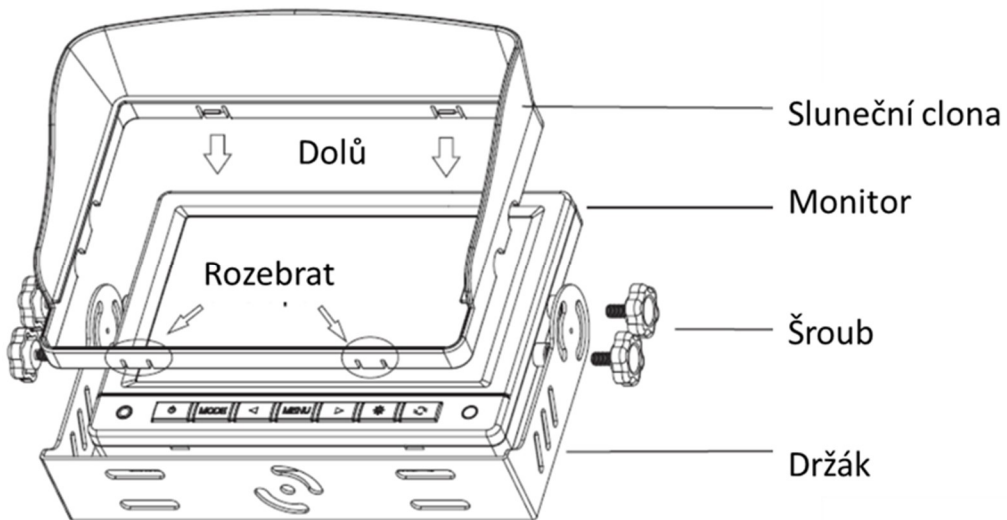
- 1 POWER zapnutí a vypnutí
- 2 MODE výběr zobrazení
- 3 Snížení hodnoty
- 4 MENU
- 5 Zvýšení hodnoty
- 6 Nastavení Jasu
- 7 Otáčení obrazu
- 8 IR čidlo



DÁLKOVÝ OVLADAČ

1. POWER zapnutí a vypnutí
- 2 Posun nahoru
3. Snížení hodnoty
4. Posun dolů
5. Zvýšení hodnoty
6. MENU
7. Rozdělení obrazu
8. Zobrazení kamery 1-4 samostatně

MONTÁŽ MONITORU



KABELÁŽ

