

DS-1900n

## **TFT LCD monitor s úhlopříčkou 19 palců**



### **Uživatelská příručka**



Před prvním použitím tohoto zařízení si prosím pečlivě přečtete tuto příručku.

## Upozornění k provozu zařízení

Přečtěte si prosím pozorně všechna upozornění a instrukce, které jsou uvedeny v této příručce. Tuto příručku si také uschovejte pro pozdější potřebu.







### VAROVÁNÍ

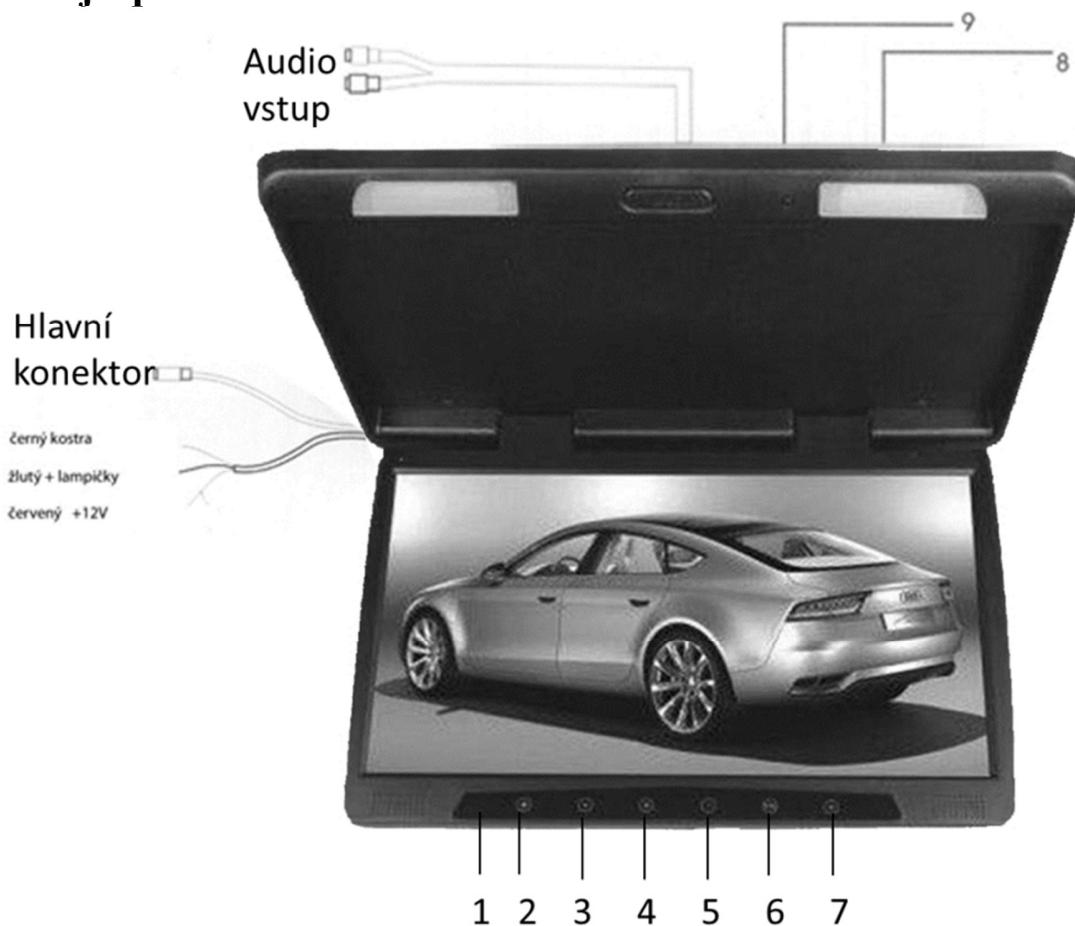
 <p>Obrazovka musí být umístěna mimo zorné pole řidiče.</p>	 <p>Zařízení nemontujte na místa, kde by mohlo bránit vystřelení airbagu nebo bezpečnému řízení vozidla. Vyhněte se také místům, kde by se zařízení mohlo stát nebezpečným při prudkém brždění nebo nehodě.</p>
 <p>Nezkoušejte zařízení sami opravit. V případě poruchy vždy vyhledejte autorizované servisní středisko.</p>	 <p>Dávejte pozor na tekutiny ve vozidle. Pokud byste vy nebo děti omylem vylili jakoukoli tekutinu do zařízení, ihned zastavte u krajnice a vypněte motor, abyste odpojili zařízení od napájení. Zařízení vysušte ručníkem a nezapínejte jej, dokud úplně nevyschne, nebo dokud jej nenecháte prohlédnout v autorizovaném servisu.</p>
 <p>Dbejte, aby nedošlo k poškození obrazovky přístroje nadměrným tlakem nebo pádem předmětu na obrazovku. Při tomto poškození nelze uplatnit záruku.</p>	 <p>Obrazovku čistěte hadříkem navlhčeným čistou vodou. K čištění nepoužívejte žádné čisticí prostředky a chemikálie. Většinou stačí k vyčištění suchý hadřík!</p>



## UPOZORNĚNÍ

 <p>Kvalitní instalaci zařízení může provést jen kvalifikované a certifikované servisní středisko.</p>	 <p>Sledování obrazovky po delší dobu při vypnutém motoru může způsobit vybití baterie ve vozidle.</p>
 <p>Zařízení nepoužívejte za bouřky, mohlo by dojít k jeho poškození.</p>	 <p>Zařízení je navrženo k připojení na stejnosměrné napětí 12 V. Není možno jej využívat při jiném napětí.</p>

## 1. Vnější pohled



1. Infra vysílač
2. Nastavení obrazu
3. Ovládání nahoru
4. Menu
5. Ovládání dolů
6. AV1 / AV2
7. Vypínač
8. Osvětlení
9. Otvírání

## 2. Technické specifikace a funkce

<b>Typ</b>	<b>19“palců</b>
Rozlišení	136 x 768
Video formát	PAL / NTSC
Napájení	12 V DC/
Pracovní teplota	-20 – +65°C
Spotřeba	20W cca

Monitor obsahuje zabudovaný infra vysílač pro bezdrátová sluchátka

## 3. Schéma zapojení

